

## E-Learning Produktkatalog

### BASISMODULE

Mit den Basismodulen steht Ihnen bereits eine funktionsfähige E-Learning Plattform zur Verfügung. Die Plattform kann jederzeit mit zusätzlichen Modulen erweitert werden.

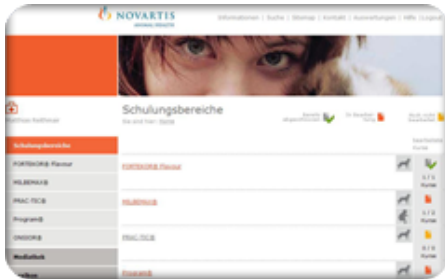
### BASIS-INTERFACE

#### Features:

- + Registrierung mit Zuweisung zu **Gruppen** und **Untergruppen**
- + **Registrierungsbestätigung** per E-Mail (Single- oder Double Opt-In Verfahren)
- + **Startseite** und **Login-Umgebung** mit Informationen und Teilnahmebedingungen
- + Funktion „**Passwort vergessen**“
- + **Personalisierung** (Name des Teilnehmers erscheint nach Login)
- + **Hauptnavigation**
- + **Hilfsnavigation** (Sitemap, Suche, Impressum, Hilfeseiten, Kontakt)
- + Verwaltung der Plattform als **Administrator**
- + Umfangreiche **Statistikfunktionen** im Backend
- + Plattform nutzbar als **Portal** mit **Demo-Kursen** zur Akquise der Teilnehmer



Interface AEG Electrolux Akademie



Interface Novartis Animal Health

### KURS-INTERFACE

Das Kurs-Interface ist das Herzstück der E-Learning Plattform.

Beliebig viele Web Based Trainings können damit administriert und durchgeführt werden.

Es zeichnet sich durch klar strukturierte Benutzerführung für Teilnehmer und Administratoren der WBTs aus. Das Kurs-Interface öffnet sich in einem eigenen Fenster, so dass die Aufmerksamkeit beim Lernen nicht von der Lernumgebung abgelenkt wird.

#### Features:

- + **Usability-Konzept** (Prüfung, ob Benutzerführung und ergonomisches Arbeiten erfüllt ist)
- + flexibles **Design** (Information/Übung /Test)
- + **Kursvorschau** (Echt-Simulation der Kurse im Backend, z. B. zur Korrektur)



Kurs Interface Hapag Lloyd Kreuzfahrten



Kursinterface Deutsche eVergabe

- + Anzeige der **Kursmetadaten** in eigenem Fenster (Kursstatus, Umfang, Dauer, Schwierigkeitsgrad, Abgabetermin, Lernziel, max. Punktzahl, Verfasser, Tutor...)
- + eigenes **Kursfenster** (Inhaltsverzeichnis, PDF-Kurs-Download, Fragen an Tutor zur Lerneinheit, Druckfunktion, Informationen)
- + Komplette Anpassung der Kurs-Interfaces an das CI des Kunden über Templates.

## TEILNEHMERVERWALTUNG



Teilnehmerverwaltung: Benutzer bearbeiten

Die Anmeldung von Teilnehmern ist völlig automatisiert. Die Verwaltung und Rechnungsstellung läuft komplett online. Import und Export erfolgen über Excel-Dateien oder Schnittstellen.

### Features:

- + Pflege der **eigenen Daten** („Mein Profil“)
- + Administration der **Teilnehmerdaten**
- + umfangreiche **Suche** und **Gruppensuche**
- + Anzeige der **eingeloggten Teilnehmer**
- + Download der Teilnehmer im **Excel-Format**
- + **Registrierungsverwaltung** (Anmeldung)
- + Vergabe von einmaligen **Registrierungsschlüsseln**
- + **dynamisch generierte Rechnung** als PDF-Datei (optional)
- + **Zahlungsverwaltung** (optional)
- + **Schnittstellen** über CSV- oder XML-Dateien bzw. Webservices (optional)

Gruppenname	Inhalt/Beschreibung	Benutzer-Zähler (davon aktive Benutzer)	
		in dieser Gruppe	incl. Untergruppen
anshp		1 (1)	1 (1)
Systemgruppe "Administratoren"	This is the arsCMS admins group	0 (0)	0 (0)
Systemgruppe "Autoren"	This is the arsCMS authors group	0 (0)	0 (0)
Systemgruppe "Redaktoren"	This is the arsCMS editors group	0 (0)	0 (0)
Systemgruppe "Users that have limited"		0 (0)	0 (0)

Gruppenverwaltung

## EINRICHTUNG

Dieses Modul beinhaltet die Installation der Module und der Datenbank. Dazu kommt die Anpassung an CI/CD des Kunden.

### Features:

- + **Beratung** und **Konzeption** (Anpassung an Vorgaben des Kunden)
- + Kick-Off **Workshop**
- + **Design** (Anpassung der Plattform und der Kurse an CI/CD)



- + Installation des **Servers**
- + Einrichtung der **Datenbank**
- + Individueller Anmeldeprozess / Einrichtung von **Gruppen** und **Rollen**
- + **Funktionstest**
- + **Kommunikation**

## INFORMATIONSMODULE

Mit den Informationsmodulen erweitern Sie den Informationsgehalt Ihrer Plattform. Sie können Ihre Teilnehmer dann noch vielfältiger und vernetzter schulen.

## LEXIKON/ GLOSSAR



Lexikon Counterkönige

Das Lexikon-Modul verwaltet Ihr Online-Nachschlagewerk fachspezifischer Begriffe. Es kann sich aus verschiedenen Unterlexika zusammensetzen, die als eigenständige Bereiche definiert und bedient werden können. Das Modul enthält eine komfortable Suchfunktion. Sie können das Lexikon ohne Programmierkenntnisse pflegen (Neueingabe, Ändern, Löschen). Es besteht die Möglichkeit, die einzelnen Lexikoneinträge direkt aus den Kursen heraus als Querverweise zu verlinken.



Lexikon Einzelansicht Counterkönige

### Features:

- + Lexikon mit beliebigen **Unterlexika**
- + Anzeige als **Listenansicht** und **Einzelansicht**
- + Anzeige nach Buchstaben
- + **Suchfunktion**
- + **Administration** (Neueingabe, Ändern, Löschen)
- + Statistiken

## MEDIATHEK/ DOWNLOADCENTER



Lexikon Einzelansicht Counterkönige

Audio-, Video-, Grafik- und Textdateien stehen für die einzelnen Plattform- und Kursmodule zur Verfügung. Die Mediathek ist mit einer Such- und Upload-Funktion für neue Medien ausgestattet.

### Features:

- + Anzeige als **Listenansicht** und **Einzelansicht**
- + Automatische **Vorschauerstellung** aus PDF- und Bilddateien
- + **Uploadfunktion** von Medien (PDF- / Audio- / Video- / Grafik- / Textdateien)



## AVATAR/ MASKOTTCHEN



Avatar des Cruise-Campus (Captain Cruise)

Ein Maskottchen führt durch die Module der Plattform und die Kurse.

Es dient nicht nur der Auflockerung und Motivation, sondern macht auf die in der Plattform enthaltenen Funktionen aufmerksam. Das Maskottchen tritt an wichtigen Stellen der Plattform auf, dort wo z. B. Erklärungsbedarf besteht oder ein bestimmter Hinweis kommuniziert werden soll. Es eignet sich sehr gut für Verkaufstipps und Produktinfos.

### Features:

- + Rohentwürfe
- + Rezeichnung des Avatars / Maskottchens
- + inkl. 3 kleiner Animationen in Flash (z. B. Vorstellung, Tipps, Hinweise)

## GUIDED TOUR



Guided Tour AEG Electrolux Akademie

Mit diesem Modul können Sie die Plattform, ihre Funktionen und Inhalte den Nutzern erklären. In der Lernumgebung der Plattform ist die „Guided Tour“ ein Kurs, der in interaktiver Weise in die Plattform einführt. Als Begleiter empfiehlt sich dabei ein Avatar / Maskottchen.

### Features:

**Interaktive Erklärung** der Plattform mit den einzelnen Modulen und ihren Funktionen

## FAQ-DATENBANK



FAQ Frontend Dänemark-Spezialisten-Club


Dieses Modul beantwortet häufig gestellte Fragen und entlastet damit Ihren Support. Diese Bereiche können wiederum wahlweise in Kategorien eingeteilt werden. Unterhalb dieser Kategorien befinden sich die einzelnen Datensätze, die aus der Frage und einem Antworttext zusammengesetzt sind.

### Features:

- + Einteilung in beliebig viele **Bereiche**
- + Volltext-**Suche**
- + **Bewertungssystem** für FAQ-Datensätze: „Wie hilfreich war diese Antwort?“
- + **Bewertungsskala** von 1-6 (Schulnoten)



## BILDERGALERIE



Bildergalerie Hotel »Das Kranzbach«

Die Bildergalerie ermöglicht Ihnen ganz einfach, eine große Menge an Bildern zu verwalten und auf der Plattform zu präsentieren.

### Features:

- + Einbindung als **Seitenbaustein** auf jeder beliebigen Seite im LCMS
- + einfacher **Single- oder Multi-Upload** von Bildern
- + automatische Erzeugung von **Vorschaubildern**
- + **Sortierung** nach Dateiname oder Aufnahme datum/ -zeit (Exif)
- + **Reihenfolge** der Bilder per Drag & Drop veränderbar
- + frei gestaltbare **Bildunterschriften**
- + Anzeige der Bilder in einer **Lightbox**
- + Anzeige der **aktuellen Position** in der Bildergalerie
- + **Buttons**: Vorwärts- Rückwärts, Blättern, Schließen
- + **Designanpassung** nach Aufwand

## KOMMUNIKATIONSMODULE

Mit den Kommunikationsbausteinen News, Newsletter, Mailbox und Forum haben Sie und Ihre Teilnehmer die Möglichkeit, innerhalb der Lernplattform miteinander zu kommunizieren.

## NEWS

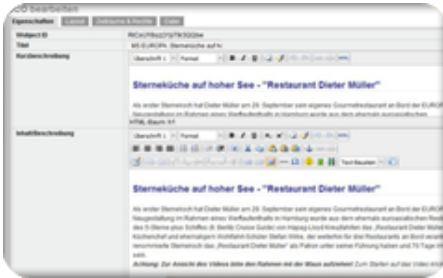



News Cruise-Campus

News bereichern die E-Learning Plattform mit tagesaktuellen Inhalten und informieren die Teilnehmer über wichtige Ereignisse rund um Ihr Unternehmen. Die Administration (Neueingabe, Ändern, Löschen) ist einfach und bequem ohne Programmierkenntnisse vorzunehmen.

### Features:

- + **Listenansicht** und **Einzelansicht**
- + **Administration** (Neueingabe, Ändern, Löschen)
- + **WYSIWYG-Editor** (What You See Is What You Get Prinzip)
- + **Archiv**
- + **Suche** (Datenbank)
- + **Statistiken**



News bearbeiten



Newsletter

## NEWSLETTER

Regelmäßige Informationen per E-Mail ergänzen die News. Mit einer Online-Eingabe-Maske können Sie Ihre Mails unkompliziert erstellen und nach Gruppen selektiert verteilen.

### Features:

- + Online-Eingabe-Maske
- + Testfunktion
- + Selektion nach Gruppen
- + Selektion nach *Bearbeitungsstatus* der Kurse
- + Archivfunktion

## FORUM


Im Forum, in dem die Kommunikation asynchron abläuft, werden Lerninhalte besprochen und Erfahrungen ausgetauscht. Das Forum ist als geschlossenes Forum organisiert. Über eine Suchfunktion lassen sich alle Forumseinträge einsehen.

### Features:

- + Schreiben, Antworten und Editieren von **Forumsbeiträgen**
- + Suchen (Datenbank)
- + Nachrichten an Teilnehmer über **internes Nachrichtensystem** (optional)
- + **Mitgliedersuche**
- + Anzeige der **aktuellsten Beiträge**
- + Ausbau zur **Community** (optional)



Forum Mondial Assistance



## BLOG



Blog »Das Kranzbach«

Ein Blog ist ein meist öffentlich einsehbares Tagebuch oder Journal, in dem der Web-Logger, kurz Blogger, Aufzeichnungen führt, Sachverhalte protokolliert oder Gedanken niederschreibt. Das Blogmodul ist dabei im Gegensatz zu frei verfügbaren Blogs komplett in die E-Learning Plattform integriert.

### Features:

- + Artikel kategorisch und chronologisch **geordnet**
- + Artikel mit Tags und **Schlagwörtern** versehen
- + Suche über **Datum, Kategorie, Tag-Cloud** und **Volltext**
- + **Kommentarfunktion** für Leser
- + **RSS/ Permalinks/ Social Bookmarks**

## ZUSATZMODULE

Sie haben die Möglichkeit, durch vielfältige Zusatzmodule noch mehr Leben auf Ihre Plattform zu bringen.

## TEST/ ZWISCHENFRAGEN




Abschlussstest Marokko

Tests und Zwischenfragen erhöhen den Anreiz für die Teilnehmer, an den Schulungen teilzunehmen. Die Auswertung erfolgt über eine Kontrollfunktion mit Statistik. Nach dem Abgabetermin werden den Teilnehmern ihre eigenen Antworten und eine Musterlösung angezeigt.

### Features:

- + Ausfüllen eines **Online-Eingabe-Formulars**
- + Einbinden von **Medien** (Text, Ton, Bild, Flash)
- + Beliebige **Versuche** oder eingeschränkte Anzahl an Versuchen
- + **Feedbackfunktion** incl. Anzeige der eigenen Antworten
- + **Musterlösung**
- + Automatische **Auswertung** (Punkte/Statistiken)
- + **Kontrollfunktion** mit Statistik online und im Excel-Format



## LESEZEICHEN

Das Lesezeichen speichert die Kursfolie, bei der die aktuelle Kursbearbeitung beendet worden ist. Beim nächsten Login gelangt man zur Fortsetzung der Bearbeitung automatisch wieder auf diese Folie.

### Features:

Bei Kursaufruf automatische Anzeige der **zuletzt bearbeiteten Kursfolie**.

## BENUTZERGRUPPE

Auf der Plattform können mit diesem Modul unterschiedliche Benutzergruppen definiert werden (z. B. Mitarbeiter, Vertrieb, Händler, Kunden).

Je nach Benutzergruppe der Teilnehmer werden die Inhalte der Plattform angezeigt. Die Administrationsfunktionen der einzelnen Module sind entsprechend angepasst. Bestimmte Inhalte der Module (News, Kurse, Lexikon und Mediathek) können einzelnen Benutzergruppen zugeordnet werden.

### Features:

- + Anzeige der Inhalte der Plattform je nach **Benutzergruppe** des Teilnehmers
- + Zuordnung einzelner Inhalte (News, Kurse, Lexikon, Mediathek) zu einzelnen **Benutzergruppen**

## MOTIVATIONSMODUL


Das Motivationsmodul ist ein Bonus-System zur Erhöhung der Lernmotivation. Das Modul vergibt für entsprechend definierte Leistungen Punkte und führt für jeden Teilnehmer ein Punktekonto wie bei einem „Miles-and-More-System“. Die Teilnehmer erhalten z. B. automatisch Punkte für einen neuen Forumseintrag, die Antwort auf einen Forumseintrag, für das Lesen eines News-Artikels, für Testergebnisse oder für Abschlüsse. Die im Bonus-System erzielten Punkte können als Gratifikationen, Incentives o. ä. verrechnet werden.



Motivationsmodul Punkte Konto

### Features:

- + Punktekonto für jeden Teilnehmer (analog „Miles and More“)
- + Punkte für neuen Forumseintrag, Antwort auf Forumseintrag, News lesen, Punkte auf Tests, Punkte auf Abschlüsse, Verkaufswettbewerb, etc.



- + einmalige Vergabe von Punkte (z. B. auf das Lesen eines News-Artikels)
- + Angabe der max. Punktergabe auf bestimmtes Modul

## SHOP/ BESTELLFORMULAR

Im Shop können die Teilnehmer z. B. weiterführendes Lernmaterial wie Bücher, Skripten oder kostenlose Give-Aways bestellen.



Shop Hapag Lloyd Kreuzfahrten

### Features:

- + **Sortiment**
- + **aktuelle Angebote**
- + **Suche** (Datenbank)
- + **Administration**
- + **Bilder und Beschreibungen**
- + **Auswahlfelder** (Größe, Farbe, etc.)
- + **Zahlungs- und Lieferbedingungen**
- + **Zahlungsarten** (Kreditkarte/Nachnahme/Rechnung/paypal) (optional)

## SPRACHMODUL

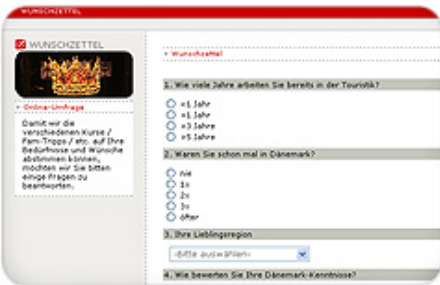

Mit diesem Modul kann die komplette Plattform in einer anderen (Fremd-)Sprache ausgegeben werden. Die Teilnehmer können den Sprachwechsel unter „Mein Profil“ vornehmen.



Austria Web Academy Russland

### Features:

- + **Sprachwechsel** unter „Mein Profil“
- + **Komplette Plattform** in der jeweiligen **Sprache**
- + **Oberfläche**
- + **Systemmeldungen**
- + **Bedienungsanleitungen**



Onlineumfrage Dänemark-Spezialisten-Club

## ONLINE-UMFRAGE

Die Eingabe der Umfrage durch die Administratoren und die Beantwortung durch die User erfolgen online. Über einen Download werden sie im Excel-Format ausgegeben.

### Features:

- + **Online-Anlegen** der Umfragen
- + **Speichern** bzw. **Wiederverwenden** der Umfragen als Vorlagen
- + Online-Eingabe der **Antworten**
- + **Download** der Antworten im Excel-Format

## ZERTIFIKAT

Zur Bestätigung der Kursteilnahme generiert das Modul dem Teilnehmer sein persönliches Zertifikat als PDF-Datei.

### Features:

- + Kursteilnehmer generiert sein persönliches Zertifikat bei Erfüllung der festgelegten Kriterien
- + PDF-Datei



Zertifikat Dänemark-Spezialisten-Club

## EXPORT

Mit diesem Modul können Sie Ihre WBT-Kurse exportieren.

### Features:

Export der WBT-Kurse auf CD-Rom, DVD oder USB-Stick

## DRUCKFUNKTION

Die Kurse können im Kursinterface unter dem Menüpunkt „Download“ komplett ausgedruckt werden.



## KURSMATRIX

ID	Schulung	Name	Punkte	Zertifikat
1	Reisehub erfolgreich verwalten	2000 2000	20 / 100	X
1	Reise Assistance für EL im Reisehub-Kalender	500 500	0 / 100	X
1	EL im Jahres Reisehub - Eintrag, Suchen, Überall	500 500	0 / 100	X
1	EL im Landkunde Reisehub 2010	500	0 / 100	X
1	EL in 3-Online - Buchungssystem mit PMS	500	0 / 70	X
1	Partner-E-Learning Statistik mit South African Partner	50000 50000 50000	250 / 300	✓
1	Fit am Counter		0 / 0	

Einzelne Kurse können zu Schulungen zusammengefasst werden. Die Kurse und Schulungen werden in einer übersichtlichen Kursmatrix dargestellt.

Der Teilnehmer kann sofort ersehen, welche Kurse er erfolgreich abgeschlossen hat und welche noch zu absolvieren sind.

Kursmatrix Mondial Assistance

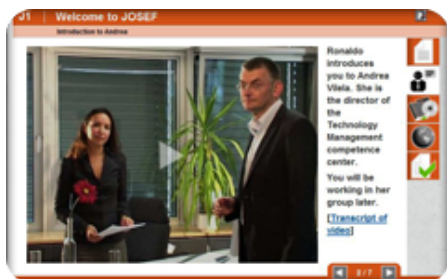
## AUDIOPLAYER



Mit dem Audioplayer können Sound-Dateien abgespielt werden. Die Dateien können entweder selbst mit Hilfe des Editors hochgeladen (mp3) oder in jedem beliebigen Audioformat von ars navigandi eingestellt werden.

Audioplayer Fraunhofer/inwent

## VIDEOPLAYER




Mit dem Videoplayer werden Ihre Videos abgespielt und gesteuert. In der Titelleiste wird die Überschrift und zu Beginn ein Vorschaubild gezeigt.

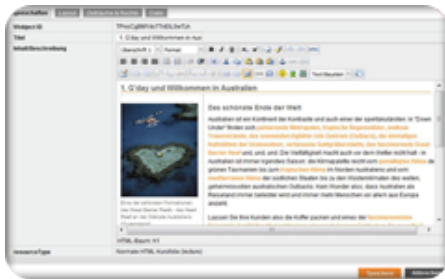
### Features:

- + Flexibler Einsatz bei allen Produkten auf sämtlichen Plattformen möglich
- + Nahtlose Integration in Kontext oder Darstellung in separatem Fenster
- + Start des Videos in separatem Fenster mit **Vorschaubild** oder Auswahl der Bandbreite

Video Fraunhofer/ inwent



## KURSEDITOR/ AUTORENTOOL



Kursbearbeitung FTI Touristik

Der Kurseditor ermöglicht es Ihnen, ohne Programmierkenntnisse WBT-Kurse eigenständig zu erstellen.

### Features:

- + **Kurszusammenstellung**
- + **Metadaten**
- + **Kursreihenfolge**
- + Erstellung und **Gestaltung** von Kursfolien
- + Einbindung von **Aufgabentypen** wie Multiple-Choice, Zwischenfragen, Drag & Drop-Übungen und Spielen (Flash-Inhalte)
- + Zuordnung und Einbindung gängiger **Medienformate**
- + **WYSIWYG** (What You See Is What You Get Prinzip)
- + **ohne zusätzliche Plugins** auf einem beliebigen Web-Server einsetzbar

## KONTAKT



Matthias Reithmair  
tel.: 089/82 98 91 65  
mr@arsnavigandi.de  
www.arsnavigandi.de

ars navigandi GmbH  
Spiegelstr. 4  
81241 München